

1. Спереди: отступ от края молнии 1 см. По нижнему краю — до шва. По центру.

2. Лямки:

– пришив возможен по всей внешней поверхности лямки;

– размер лейбла — не более 2 см по одной стороне.

3. Стропы:

– пришив на расстоянии 10 см от края стропы;

– максимальный размер лейбла по короткой стороне 2 см.

4. «Собачки» (2 шт.) молний подходят для пуллеров.

5. Цвет ниток подбирается под цвет изделия-носителя или лейбла


на усмотрение производства.

6. Нестандартный пришив и индивидуальный цвет ниток для пришива —


только по согласованию с производством, до постановки заказа в работу.

Типы пришива:


1. Стандартный пришив поверх изделия по коротким сторонам.



2. Пришив петелькой через край.



3. Пришив петелькой в сложенном виде.



4. Пришив по 2 или 4 точкам.

