




Внимание! Из-за свойств структуры дерева гравировка может быть неоднородной. Рекомендуем выбирать контурную гравировку.





<b>A</b>	Вид нанесения	Макс площадь (Ш*В)
	Гравировка	90x90мм

<b>B</b>	Вид нанесения	Макс площадь (Ш*В)
	Гравировка	90x25мм



<b>C</b>	Вид нанесения	Макс площадь (Ш*В)
	Гравировка	30x55мм
	Смола	30x55мм
	Цифровая печать	30x55мм

<b>D</b>	Вид нанесения	Макс площадь (Ш*В)
	Гравировка	45x19мм
	Смола	45x19мм
	Цифровая печать	45x19мм



<b>E</b>	Вид нанесения	Макс площадь (Ш*В)
	Гравировка	30x30мм
	Смола	30x30мм
	Цифровая печать	30x30мм

<b>F</b>	Вид нанесения	Макс площадь (Ш*В)
	Гравировка	70x70мм
	Смола	70x70мм
	Цифровая печать	70x70мм



<b>G</b>	Вид нанесения	Макс площадь (Ш*В)
	Гравировка	30x35мм
	Смола	58x50мм

<b>H</b>	Вид нанесения	Макс площадь (Ш*В)
	Гравировка	30x60мм

<b>I</b>	Вид нанесения	Макс площадь (Ш*В)
	Гравировка	30x30мм
	Смола	30x30мм
	Цифровая печать	30x30мм

В зонах склейки на подвесках постоянного центра не будет из-за гуляющей склейки +/- 1-2 мм

